

GROEP 2

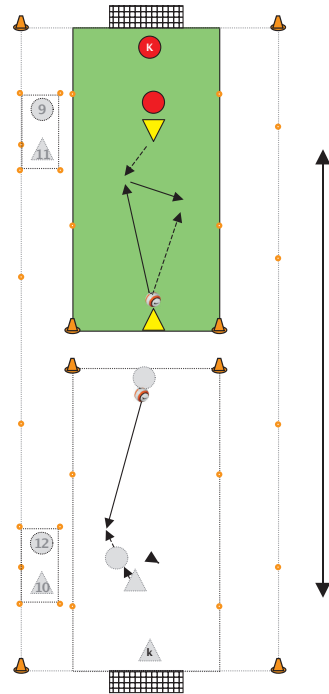
WU 2.1 EN 2.2 / DEFENVORM 2.1 T/M 2.5 / PARTIJVORM 2A EN 2B

AANVALLEN



WU 2.1

2 tegen 1 (+k) groot doel - lijn



- Regels:**
- speler 1 start met de bal en moet de 1e bal spelen naar speler 2 vervolgens 2 tegen 1 uitspelen
 - tweetal kan scoren op het doel met keeper
 - verdediger + keeper kunnen scoren door de bal over de lijn te dribbelen
 - als de bal uit is indribbelen (verdediger) of inpassen (tweetal)
 - bij een achterbal / hoekschop / doelpunt opnieuw starten
 - organisatie 2 x uitzetten en na 3-4 minuten wisselen

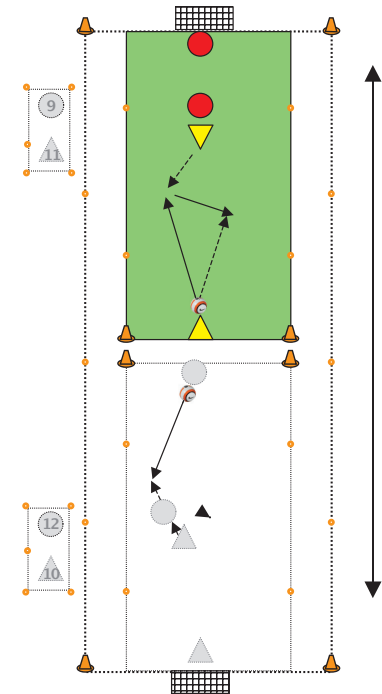
- Organisatie:**
- afmeting: afhankelijk van leeftijd en vaardigheid
 - lengte: 20 meter
 - breedte: 10 meter

- Aantal spelers:**
- 10 spelers (organisatie 2x uitzetten)

- Materiaal:**
- 8 ballen
 - 4 pionnen
 - 8 hesjes (4 om 4)
 - 2 doelen (5 bij 2 meter)

WU 2.2

2 tegen 1 (+1) klein doeltje - lijn



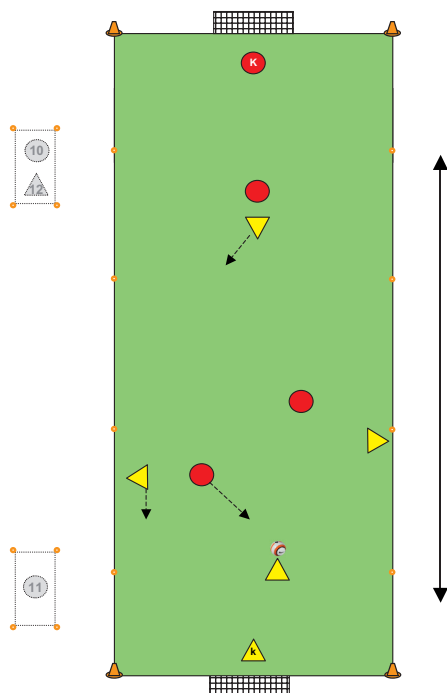
- Regels:**
- speler 1 start met de bal en moet de 1^e bal spelen naar speler 2 vervolgens 2 tegen 1 uitspelen
 - aanvallers kunnen scoren op het kleine doeltje
 - verdedigers kunnen scoren door de bal over de lijn te dribbelen
 - als de bal uit is indribbelen of inpassen
 - bij een achterbal / hoekschop / doelpunt opnieuw starten
 - organisatie 2 x uitzetten en na 3-4 minuten wisselen

- Organisatie:**
- afmeting: afhankelijk van leeftijd en vaardigheid
 - lengte: 20 meter
 - breedte: 10 meter

- Aantal spelers:**
- 10 spelers (organisatie 2x uitzetten)

- Materiaal:**
- 8 ballen
 - 4 pionnen
 - 8 hesjes (4 om 4)
 - 2 doeltjes (3 bij 1 meter)

4 (+k) tegen 3 (+k) lang smal veld met grote doelen



- Regels:**
- beide teams kunnen scoren op een groot doel met keeper
 - als de bal uit is indribbelen of inpassen voor drietal en inpassen voor viertal
 - bij een hoekschop / achterbal starten bij de keeper van het viertal
 - dubbele score wanneer het drietal de bal verovert op helft tegenpartij en scoort
 - na verloop van tijd wisselen team A en team B van rol

- Organisatie:**
- afmeting: afhankelijk van leeftijd en vaardigheid
 - lengte: 45-50 meter
 - breedte: 15-18 meter

- Aantal spelers:**
- 9-12 spelers
 - 10, 11 of 12 spelers (doorwisselen na elk doelpunt, achterbal of hoekschop)

- Materiaal:**
- 8 ballen
 - 4 pionnen
 - 8 hesjes (4 om 4)
 - 2 grote doelen (5 bij 2 meter)
 - 16 hoedjes

Inhoud - Bedoeling van deze vorm

- Karakteristiek:**
- Aanvallen**
 - in de opbouw de tegenpartij 'lokken' om de ruimte in de diepte te creëren
 - na terugwinnen van de bal zo snel mogelijk de dieptepass spelen
 - Verdedigen**
 - eerst in organisatie komen en van daaruit druk geven op de opbouw van de tegenpartij
- Eisen aan het spel:**
- Aanvallen**
 - 'diep' denken
 - het kunnen vrijmaken van de bal
 - goed positieospel in de kleine ruimte als voorbereiding op de dieptepass
 - korte 1-2 combinaties en balovernames
 - goede afstemming tussen opbouwers en diepe speler
 - Verdedigen**
 - naar bal toe verdedigen
 - aanspeellijn naar diepe speler dicht houden

Methodiek - Moeilijker/Makkelijker

- Aanvallen moeilijker maken / Verdedigen makkelijker maken**
- veld smaller maken

- Aanvallen makkelijker maken / Verdedigen moeilijker maken**
- veld breder maken
 - oefenvorm 2.2

Aanwijzingen aanvallen

Passen *bal verplaatsen naar een medespeler*

- binnenkant voet
- buitenkant voet
- wreef
- 'vallende' bal
- kaatsen

- kijk om je heen voor je de bal krijgt, probeer vooruit te kijken en zoek naar momenten om diep te spelen
- houd de bal bij je, indien je niet in de diepte kan spelen op een vrijstaande medespeler als er geen tegenstander in de buurt is
- speel de bal niet te zacht, te hard, te hoog of met een stuit
- speel simpel, speel met de binnenkant van de voet
- speel de bal op een vrijsprintende speler niet te hard
- speel de bal op het goede been en niet aan de kant van de dekkende tegenstander
- speel de bal als het kan in de loop mee (1-1,5 meter voor de speler)
- wanneer de tegenstander in staat is om direct druk te zetten de bal direct doorpassen / kaatsen

Aannemen *controleren en verwerken van de bal*

- binnenkant voet
- wreef
- buitenkant voet
- bovenbeen
- borst

wegdraaien en van richting veranderen

- binnenkant voet
- buitenkant voet
- onder de voetzool

- zorg er voor dat je tijdens het aannemen en verwerken van de bal de snelheid uit de bal haalt
- laat de bal niet te ver van je voet stuiten
- neem de bal zo aan dat je na de aanname de bal nog in alle richtingen kunt spelen
- neem de bal zo aan dat je de bal na de aanname vooruit kunt passen of dribbelen (open aanname)
- gebruik je lichaam zodat je de bal tijdens de aanname kunt afschermen (lichaam tussen tegenstander en de bal houden)

Schieten *ondernemen van een doelpoging met de voet*

Vrijlopen / positie kiezen

- speel als drietal ver uit elkaar en de voorste speler zo diep mogelijk
- kies zodanig positie dat je (makkelijk) aanspeelbaar bent, loop niet in de rug van de verdediger
- maak eerst ruimte voor jezelf om vrij te komen - eerst van de bal af en dan naar de bal toe of omgekeerd
- zorg voor meer dan één afspeelmogelijkheid (links, rechts en in de diepte)
- speler(s) achter de bal positie kiezen wanneer vooruit niet (meer) mogelijk is
- de speler voor de bal moet het positie spel in de opbouw meelezen en op het juiste moment, wanneer medespeler de bal goed in bezit heeft (voor het goede been, voldoende ruimte) vragen op dieptepass
- actie na de actie, steeds mee blijven doen, aansluiten na dieptepass

Aanwijzingen verdedigen

Rugdekking / ruimte dekking / knippen / nuttig blijven

(kunnen) ondersteunen van medespelers

- tegenstander naar een zijkant dwingen
- aanspeellijn naar de diepste speler afschermen
- kies steeds voor het verdedigen van de meest gevaarlijk situatie, dus steeds tussen de bal en het doel zien te komen, doel afschermen
- wanneer je in ondertal bent probeer spelers op te houden, wacht op het juiste moment

Druk zetten op de balbezitter *voorkomen dat de bal vooruit gespeeld kan worden*

- aanspeellijn naar de diepste speler afschermen
- kies steeds voor het verdedigen van de meest gevaarlijk situatie, dus steeds tussen de bal en het doel zien te komen, doel afschermen

Duel om de bal *poging doen de bal te veroveren*

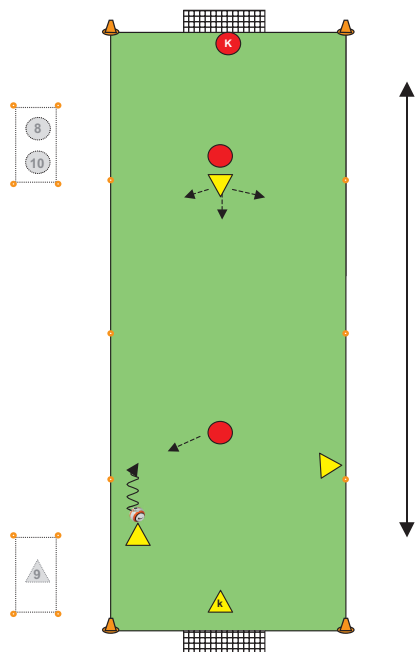
- niet te snel naar de tegenstander toe, behoedzaam naderen
- niet te langzaam naar de tegenstander toe, als je te lang wacht dan schiet hij de bal langs je in het doel of past hij de bal vooruit
- sta ingedraaid (niet frontaal) met het gewicht op de voorvoeten; voorste been afhankelijk welke kant je de aanvaller op wilt dwingen
- probeer ook met eigen initiatief en schijnacties de druk op de tegenstander te vergroten
- probeer tegenstander naar de zijkant te dwingen
- jaag tegenstander op en dwing hem tot fouten
- kies het juiste moment om de bal af te pakken te veroveren:
 - na schijnactie van de verdediger
 - wanneer tegenstander bal te ver voor zich uit speelt
 - onzuivere pass van de tegenstander
 - te harde bal van de tegenstander op een medespeler / foute aanname
- ga niet te snel naar de grond / geen overtredingen maken
- volg bij een 1-2 niet de bal maar ga met je tegenstander mee of terug in je zone

Tegenhouden van de bal door keeper / speler

voorkomen dat de bal het doelvlak gaat passeren

- keeper verder uit doel als druk vooruit wordt gezet

3 (+k) tegen 2 (+k) lang smal veld met grote doelen



- Regels:**
- beide teams kunnen scoren op een groot doel met keeper
 - als de bal uit is indribbelen of inpassen voor tweetal en inpassen voor drietal
 - bij een hoekschop of achterbal starten bij de keeper van het drietal
 - dubbele score wanneer de voorste verdediger de bal veroverd op helft tegenpartij en scoort
 - na verloop van tijd wisselen team A en team B van rol
 - na inspelen 1ste bal keeper drietal, doet keeper niet meer mee als speler

- Organisatie:**
- afmeting: afhankelijk van leeftijd en vaardigheid
 - lengte: 45-50 meter
 - breedte: 10-12 meter

- Aantal spelers:**
- 7-10 spelers
 - 8, 9 of 10 spelers (doorwisselen na elk doelpunt, achterbal of hoekschop)

- Materiaal:**
- 8 ballen
 - 4 pionnen
 - 8 hesjes (4 om 4)
 - 2 grote doelen
 - 14 hoedjes

Inhoud - Bedoeling van deze vorm

- Karakteristiek:**
- Aanvallen**
 - in de opbouw de tegenpartij 'lokken' om de ruimte in de diepte te creëren
 - na terugwinnen van de bal zo snel mogelijk de dieptepass spelen
 - Verdedigen**
 - direct druk geven op de opbouw van de tegenpartij
- Eisen aan het spel:**
- Aanvallen**
 - 'diep' denken
 - het kunnen vrijmaken van de bal
 - goed positieospel in de kleine ruimte als voorbereiding op de dieptepass
 - korte 1-2 combinaties en balovernames
 - goede afstemming tussen opbouwers en diepe speler
 - Verdedigen**
 - naar bal toe verdedigen
 - aanspeellijn naar diepe speler dicht houden

Methodiek - Moeilijker/Makkelijker

- Aanvallen moeilijker maken / Verdedigen makkelijker maken**
- veld smaller maken
 - oefenvorm 2.1

- Aanvallen makkelijker maken / Verdedigen moeilijker maken**
- veld breder maken

Aanwijzingen aanvallen

Passen *bal verplaatsen naar een medespeler*

- binnenkant voet
- buitenkant voet
- wreef
- 'vallende' bal
- kaatsen

- kijk om je heen voor je de bal krijgt, probeer vooruit te kijken en zoek naar momenten om diep te spelen
- houd de bal bij je, indien je niet in de diepte kan spelen op een vrijstaande medespeler als er geen tegenstander in de buurt is
- speel de bal niet te zacht, te hard, te hoog of met een stuit
- speel simpel, speel met de binnenkant van de voet
- speel de bal op een vrijsprintende speler niet te hard
- speel de bal op het goede been en niet aan de kant van de dekkende tegenstander
- wanneer de tegenstander in staat is om direct druk te zetten de bal direct doorpassen / kaatsen

Aannemen *controleren en verwerken van de bal*

- binnenkant voet
- wreef
- buitenkant voet
- bovenbeen

wegdraaien en van richting veranderen

- binnenkant voet
- buitenkant voet
- onder de voetzool

- zorg er voor dat je tijdens het aannemen en verwerken van de bal de snelheid uit de bal haalt
- laat de bal niet te ver van je voet stuiten
- neem de bal zo aan dat je na de aanname de bal nog in alle richtingen kunt spelen
- neem de bal zo aan dat je de bal na de aanname vooruit kunt passen of dribbelen (open aanname)
- gebruik je lichaam zodat je de bal tijdens de aanname kunt afschermen (lichaam tussen tegenstander en de bal houden)

Dribbelen *met de bal afstand overbruggen*

- dribbel een stukje in zodat de verdediger moet uitstappen - kijk welke medespeler daardoor vrijkomt
- zorg er voor dat je in staat bent om tijdens het dribbelen snel van richting te veranderen (bal onder controle)

Schieten *ondernemen van een doelpoging met de voet*

Vrijlopen / positie kiezen

- speel als tweetal ver uit elkaar en de voorste speler zo diep mogelijk
- kies zodanig positie dat je (makkelijk) aanspeelbaar bent, loop niet in de rug van de verdediger
- maak eerst ruimte voor jezelf om vrij te komen - eerst van de bal af en dan naar de bal toe of omgekeerd
- zorg voor meer dan één afspeelmogelijkheid
- speler(s) achter de bal positie kiezen wanneer vooruit niet (meer) mogelijk is
- de speler voor de bal moet het positie spel in de opbouw mee lezen en op het juiste moment, wanneer medespeler de bal goed in bezit heeft (voor het goede been, voldoende ruimte) vragen op dieptepass
- actie na de actie, steeds mee blijven doen, aansluiten na dieptepass

Aanwijzingen verdedigen

Rugdekking / ruimte dekking / knippen / nuttig blijven

(kunnen) ondersteunen van medespelers

- tegenstander naar een zijkant dwingen
- aanspeellijn naar de diepste speler afschermen
- kies steeds voor het verdedigen van de meest gevaarlijk situatie, dus steeds tussen de bal en het doel zien te komen, doel afschermen
- wanneer je in ondertal bent probeer spelers op te houden, wacht op het juiste moment

Druk zetten op de balbezitter *voorkomen dat de bal vooruit gespeeld kan worden*

- aanspeellijn naar de diepste speler afschermen
- kies steeds voor het verdedigen van de meest gevaarlijk situatie, dus steeds tussen de bal en het doel zien te komen, doel afschermen

Duel om de bal *poging doen de bal te veroveren*

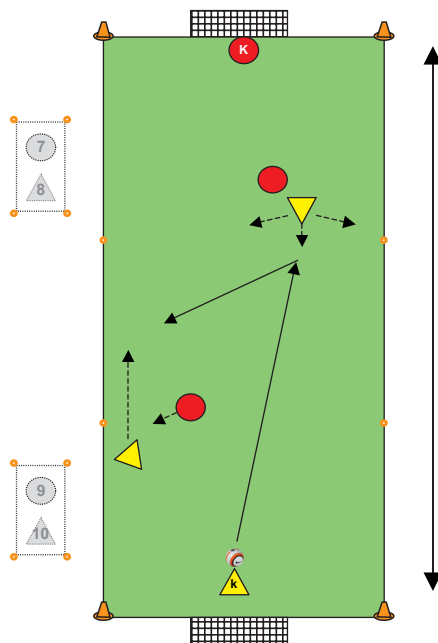
- niet te snel naar de tegenstander toe, behoedzaam naderen
- niet te langzaam naar de tegenstander toe, als je te lang wacht dan schiet hij de bal langs je in het doel of past hij de bal vooruit
- sta ingedraaid (niet frontaal) met het gewicht op de voorvoeten; voorste been afhankelijk welke kant je de aanvaller op wilt dwingen
- probeer ook met eigen initiatief en schijnacties de druk op de tegenstander te vergroten
- probeer tegenstander naar de zijkant te dwingen
- jaag tegenstander op en dwing hem tot fouten
- kies het juiste moment om de bal af te pakken te veroveren:
 - na schijnactie van de verdediger
 - wanneer tegenstander bal te ver voor zich uit speelt
 - onzuivere pass van de tegenstander
 - te harde bal van de tegenstander op een medespeler / foute aanname
- ga niet te snel naar de grond / geen overtredingen maken
- volg bij een 1-2 niet de bal maar ga met je tegenstander mee of terug in je zone

Tegenhouden van de bal door keeper / speler

voorkomen dat de bal het doelvlak gaat passeren

- keeper verder uit doel als druk vooruit wordt gezet

2 (+k) tegen 2 (+k) met 2 grote doelen



- Regels:**
- beide teams kunnen scoren op een groot doel
 - als de bal uit is indribbelen of inpassen
 - bij een achterbal of hoekschop starten bij de keeper van het eigen team

- Organisatie:**
- afmeting: afhankelijk van leeftijd en vaardigheid
- lengte: 30-35 meter
 - breedte: 10-15 meter

- Aantal spelers:**
- 6-10 spelers
 - 7-10 spelers (doorwisselen na elk doelpunt, achterbal of hoekschop)

- Materiaal:**
- 8 ballen
 - 4 pionnen
 - 8 hesjes (4 om 4)
 - 2 grote doelen (5 bij 2 meter)
 - 12 hoedjes

Inhoud - Bedoeling van deze vorm

- Karakteristiek:**
- Aanvallen**
- scoren
 - vrij komen met en zonder bal
 - medespelers in scoringspositie brengen, bal goed klaarleggen
 - spelvoortzetting van de doelverdediger belangrijk

- Verdedigen**
- positioneel zeer goed verdedigen
 - tegenpartij dwingen naar een zijkant
 - bal afpakken
 - doelpogingen voorkomen
 - verwerken van schoten op het doel door de doelverdediger

- Eisen aan het spel:**
- Aanvallen**
- doelgericht
 - zeer goed verzorgd positiespel
 - zodra bal vrij is (binnen schotafstand), schieten
 - passeeracties om bal vrij te krijgen (schijnbeweging)
 - nauwkeurig en met juiste balsnelheid aangooien/-rollen van de doelverdediger

- Verdedigen**
- scherp op balbezittende tegenstander dekken
 - zonder overtredingen het scoren van de tegenpartij beletten
 - niet uitgespeeld worden, niet laten passeren
 - niet terugwijken naar eigen doel
 - schot blokkeren
 - verwerken van schoten op het doel
 - rugdekking, overzicht houden meer zien als directe tegenstander

Methodiek - Moeilijker/Makkelijker

- Aanvallen moeilijker maken / Verdedigen makkelijker maken**
- veld smaller maken

- Aanvallen makkelijker maken / Verdedigen moeilijker maken**
- veld breder maken
 - aanvallers en verdedigers spelen naast elkaar i.p.v. achter elkaar

Aanwijzingen aanvallen

Dribbelen

met de bal afstand overbruggen

- kijk voordat je je individuele actie maakt of er sprake is van rugdekking en/of dat medespeler beter in positie staat
- speel de bal niet te ver voor je uit, houd de bal onder controle
- ga niet te dicht naar de verdediger toe
- schijnbeweging op tijd maken, anders wordt de bal geblokkeerd of kan de verdediger zich nog herstellen
- zorg dat je versnelt tijdens en na de passeeractie anders ben je makkelijk te verdedigen
- zorg er voor dat je in staat bent om de bal tijdens en na de passeeractie af te schermen - lichaam (bij voorkeur) tussen tegenstander en de bal
- snij na de passeeractie de tegenstander de pass af en houdt de bal in gunstige positie te om te kunnen schieten

Passen

bal verplaatsen naar een medespeler

- kijk over de bal, probeer vooruit te kijken en zoek naar een moment om voorste speler aan te spelen
- houd de bal bij je, er is geen tegenstander in de buurt
- speel de bal niet te zacht, te hard, te hoog of met een stuit
- speel de bal op het goede been en niet aan de kant van de dekkende tegenstander
- speel de bal als het kan in de loop mee (1-1,5 meter voor de speler)

Aannemen

controleren en verwerken van de bal

- laat de bal niet te ver van je voet stuiten
- neem de bal zo aan dat je na de aanname de bal nog in alle richtingen kunt spelen (dichtbij en onder controle)
- neem de bal zo aan dat je de bal na of in de aanname vooruit kunt dribbelen of passen (open aanname)
- gebruik je lichaam zodat je de bal tijdens de aanname kunt afschermen (lichaam tussen tegenstander en de bal houden)

Schieten

ondernemen van een doelpoging met de voet

- wreef
- binnenkant voet
- buitenkant voet
- 'punt'

- snij de pas af voor de verdediger
- probeer de bal voor je schietbeen te krijgen en scherm de bal met je lichaam af
- kijk waar de keeper en het doel is en plaats de bal met binnenkant / buitenkant voet langs de keeper (korte afstand) of met de wreef (lange afstand)

Vrijlopen / positie kiezen

- maak de ruimte met elkaar groot en voorste speler zo diep mogelijk
- kies zodanig positie dat je (makkelijk) aanspeelbaar bent, loop niet in de rug van de verdediger
- maak eerst ruimte voor jezelf om vrij te komen - eerst van de bal af en dan naar de bal toe of omgekeerd
- diepste speler kiest het juiste moment om zich aanspeelbaar te maken
- speler achter de bal positie kiezen om het spel te kunnen verplaatsen / te schieten op doel
- actie na de actie, steeds mee blijven doen, ze hebben je weer nodig

Aanwijzingen verdedigen

Rugdekking / ruimte dekking / knijpen / nuttig blijven

(kunnen) ondersteunen van medespelers

- dicht bij elkaar verdedigen (ruimte klein maken) en tegenpartij naar een zijkant dwingen
- probeer spelers op te houden wanneer je in ondertal bent, kies het juiste moment om een aanval te doen op de bal
- geef elkaar goede rugdekking, werk goed samen

Druk zetten op de balbezitter

voorkomen dat de bal vooruit gespeeld kan worden

- aanspeellijn naar de diepste speler afschermen
- kies steeds voor het verdedigen van de meest gevaarlijk situatie, dus steeds tussen de bal en het doel zien te komen, doel afschermen

Duel om de bal

poging doen de bal te veroveren

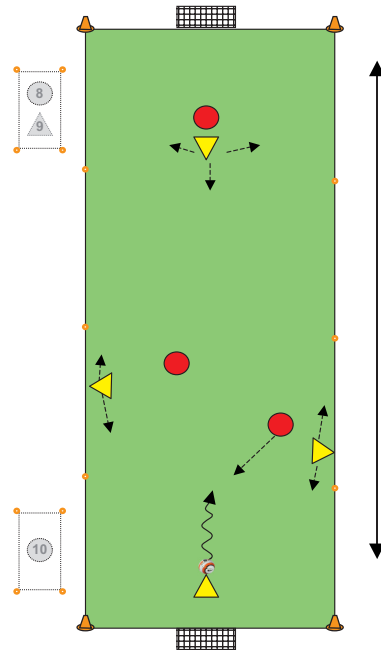
- niet te snel naar de tegenstander toe, behoedzaam naderen
- niet te langzaam naar de tegenstander toe, als je te lang wacht dan schiet hij de bal langs je in het doel of past hij de bal vooruit
- sta ingedraaid (niet frontaal) met het gewicht op de voorvoeten; voorste been afhankelijk welke kant je de aanvaller op wilt dwingen
- probeer ook met schijnacties de druk op de tegenstander te vergroten
- blijf zoveel mogelijk oog in oog met de tegenstander draai je rug niet naar hem toe (weet waar je tegenstander is)
- probeer tegenstander naar de zijkant te dwingen
- jaag tegenstander op en dwing hem tot fouten
- kies het juiste moment om de bal af te pakken te veroveren:
 - na schijnactie van de verdediger
 - wanneer tegenstander bal te ver voor zich uit speelt
 - onzuivere pass van de tegenstander
 - te harde bal van de tegenstander op een medespeler / foute aanname
 - winnen van het duel na de voorzet / blokken / voor de man komen
- ga niet te snel naar de grond / maak geen overtredingen

Tegenhouden van de bal door keeper / speler

voorkomen dat de bal het doelvlak gaat passeren

- keeper verder uit doel als druk vooruit wordt gezet

4 tegen 3 lang smal veld 2 kleine doeltjes



- Regels:**
- beide teams kunnen scoren door te passen / schieten in 1 klein doeltje
 - als de bal uit is indribbelen voor het drietal en inpassen voor het viertal
 - bij een hoekschop / achterbal starten bij het doeltje van het viertal
 - dubbele score wanneer het drietal de bal veroverd op helft tegenpartij en scoort
 - na verloop van tijd wisselen team A en team B van rol

- Organisatie:**
- afmeting: afhankelijk van leeftijd en vaardigheid
- lengte: 40 meter
 - breedte: 15-18 meter

- Aantal spelers:**
- 7-10 spelers (drietal wisselt na elke aanval 1 speler door)
 - 8, 9 of 10 spelers (doorwisselen na elk doelpunt, achterbal of hoekschop)

- Materiaal:**
- 8 ballen
 - 4 pionnen
 - 8 hesjes (4 om 4)
 - 2 doeltjes (3 bij 1 meter)
 - 14 hoedjes

Inhoud - Bedoeling van deze vorm

Karakteristiek:

Aanvallen

- in de opbouw de tegenpartij 'lokken' om de ruimte in de diepte te creëren
- na terugwinnen van de bal zo snel mogelijk de dieptepass spelen

Verdedigen

- eerst in organisatie komen en van daaruit druk geven op de opbouw van de tegenpartij

Eisen aan het spel:

Aanvallen

- 'diep' denken
- het kunnen vrijmaken van de bal
- goed positieospel in de kleine ruimte als voorbereiding op de dieptepass
- korte 1-2 combinaties en balovernames
- goede afstemming tussen opbouwers en diepe speler

Verdedigen

- naar bal toe verdedigen
- aanspeellijn naar diepe speler dicht houden

Methodiek - Moeilijker/Makkelijker

Aanvallen moeilijker maken / Verdedigen makkelijker maken

- veld smaller maken

Aanvallen makkelijker maken / Verdedigen moeilijker maken

- veld breder maken
- oefenvorm 2.5

Aanwijzingen aanvallen

Passen

bal verplaatsen naar een medespeler

- binnenkant voet
- buitenkant voet
- wreef
- 'vallende' bal
- kaatsen

- kijk om je heen voor je de bal krijgt, probeer vooruit te kijken en zoek naar momenten om diep te spelen
- houd de bal bij je, indien je niet in de diepte kan spelen op een vrijstaande medespeler als er geen tegenstander in de buurt is
- speel de bal niet te zacht, te hard, te hoog of met een stuit
- speel simpel, speel met de binnenkant van de voet
- speel de bal op een vrijsprintende speler niet te hard
- speel de bal op het goede been en niet aan de kant van de dekkende tegenstander
- speel de bal als het kan in de loop mee (1-1,5 meter voor de speler)
- wanneer de tegenstander in staat is om direct druk te zetten de bal direct doorpassen / kaatsen

Aannemen

controleren en verwerken van de bal

- binnenkant voet
- wreef
- buitenkant voet
- bovenbeen
- borst

wegdraaien en van richting veranderen

- binnenkant voet
- buitenkant voet
- onder de voetzool

- zorg er voor dat je tijdens het aannemen en verwerken van de bal de snelheid uit de bal haalt
- laat de bal niet te ver van je voet stuiten
- neem de bal zo aan dat je na de aanname de bal nog in alle richtingen kunt spelen
- neem de bal zo aan dat je de bal na de aanname vooruit kunt passen of dribbelen (open aanname)
- gebruik je lichaam zodat je de bal tijdens de aanname kunt afschermen

Dribbelen

met de bal afstand overbruggen

- dribbel een stukje in zodat een verdediger moet uitstappen - kijk welke medespeler daardoor vrijkomt
- zorg er voor dat je in staat bent om tijdens het dribbelen snel van richting te veranderen (bal onder controle)

Vrijlopen / positie kiezen

- speel als drietal ver uit elkaar en de voorste speler zo diep mogelijk
- kies zodanig positie dat je (makkelijk) aanspeelbaar bent, loop niet in de rug van de verdediger
- maak eerst ruimte voor jezelf om vrij te komen - eerst van de bal af en dan naar de bal toe of omgekeerd
- zorg voor meer dan één afspeelmogelijkheid (links, rechts en in de diepte)
- speler(s) achter de bal positie kiezen wanneer vooruit niet (meer) mogelijk is
- de speler voor de bal moet het positie spel in de opbouw mee lezen en op het juiste moment, wanneer medespeler de bal goed in bezit heeft (voor het goede been, voldoende ruimte) vragen op dieptepass
- actie na de actie, steeds mee blijven doen, aansluiten na dieptepass

Aanwijzingen verdedigen

Rugdekking / ruimte dekking / knijpen / nuttig blijven

(kunnen) ondersteunen van medespelers

- tegenstander naar een zijkant dwingen
- aanspeellijn naar de diepste speler afschermen
- kies steeds voor het verdedigen van de meest gevaarlijk situatie, dus steeds tussen de bal en het doel zien te komen, doel afschermen
- wanneer je in ondertal bent probeer spelers op te houden, wacht op het juiste moment

Druk zetten op de balbezitter

voorkomen dat de bal vooruit gespeeld kan worden

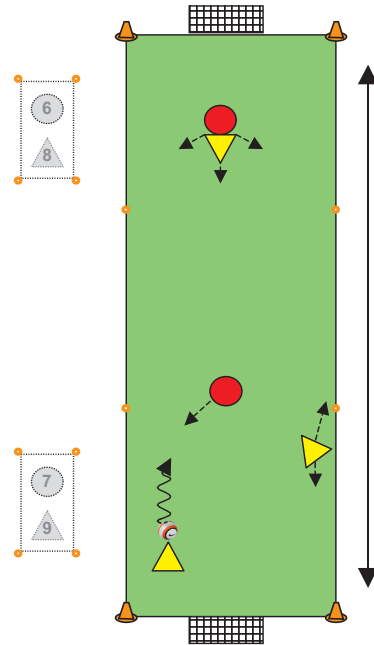
- aanspeellijn naar de diepste speler afschermen
- kies steeds voor het verdedigen van de meest gevaarlijk situatie, dus steeds tussen de bal en het doel zien te komen, doel afschermen

Duel om de bal

poging doen de bal te veroveren

- niet te snel naar de tegenstander toe, behoedzaam naderen
- niet te langzaam naar de tegenstander toe, als je te lang wacht dan schiet hij de bal langs je in het doel of past hij de bal vooruit
- sta ingedraaid (niet frontaal) met het gewicht op de voorvoeten; voorste been afhankelijk welke kant je de aanvaller op wilt dwingen
- probeer ook met eigen initiatief en schijnacties de druk op de tegenstander te vergroten
- probeer tegenstander naar de zijkant te dwingen
- jaag tegenstander op en dwing hem tot fouten
- kies het juiste moment om de bal af te pakken te veroveren:
 - na schijnactie van de verdediger
 - wanneer tegenstander bal te ver voor zich uit speelt
 - onzuivere pass van de tegenstander
 - te harde bal van de tegenstander op een medespeler / foute aanname
- ga niet te snel naar de grond / geen overtredingen maken
- volg bij een 1-2 niet de bal maar ga met je tegenstander mee of terug in je zone

3 tegen 2 lang smal veld 2 kleine doeltjes



- Regels:**
- beide teams kunnen scoren op een klein doeltje
 - als de bal uit is indribbelen voor het tweetal of inpassen voor het drietal
 - bij een hoekschop / achterbal starten bij het doeltje van het drietal
 - dubbele score wanneer de voorste verdediger de bal veroverd op helft tegenpartij en scoort
 - na verloop van tijd wisselen team A en team B van rol

- Organisatie:**
- afmeting: afhankelijk van leeftijd en vaardigheid
 - lengte: 25-30 meter
 - breedte: 10-12 meter

- Aantal spelers:**
- 5-9
 - 6-9 spelers (doorwisselen na elk doelpunt, achterbal of hoekschop)
 - 10 spelers of meer (organisatie twee keer uitzetten)

- Materiaal:**
- 8 ballen
 - 4 pionnen
 - 8 hesjes (4 om 4)
 - 2 doeltjes (3 bij 1 meter)
 - 12 hoedjes

Inhoud - Bedoeling van deze vorm

Karakteristiek:

Aanvallen

- in de opbouw de tegenpartij 'lokken' om de ruimte in de diepte te creëren
- na terugwinnen van de bal zo snel mogelijk de dieptepass spelen

Verdedigen

- vanuit je organisatie druk geven op de opbouw van de tegenpartij

Eisen aan het spel:

Aanvallen

- 'diep' denken
- het kunnen vrijmaken van de bal
- goed positiespel in de kleine ruimte als voorbereiding op de dieptepass
- korte 1-2 combinaties en balovernames
- goede afstemming tussen opbouwers en diepe speler

Verdedigen

- naar bal toe verdedigen
- aanspeellijn naar diepe speler dicht houden

Methodiek - Moeilijker/Makkelijker

Aanvallen moeilijker maken / Verdedigen makkelijker maken

- veld smaller maken
- oefenvorm 2.4

Aanvallen makkelijker maken / Verdedigen moeilijker maken

- veld breder maken

Aanwijzingen aanvallen

Passen

bal verplaatsen naar een medespeler

- binnenkant voet
- buitenkant voet
- wreef
- 'vallende' bal
- kaatsen

- kijk om je heen voor je de bal krijgt, probeer vooruit te kijken en zoek naar momenten om diep te spelen
- houd de bal bij je, indien je niet in de diepte kan spelen op een vrijstaande medespeler als er geen tegenstander in de buurt is
- speel de bal niet te zacht, te hard, te hoog of met een stuit
- speel simpel, speel met de binnenkant van de voet
- speel de bal op een vrijsprintende speler niet te hard
- speel de bal op het goede been en niet aan de kant van de dekkende tegenstander
- wanneer de tegenstander in staat is om direct druk te zetten de bal direct doorpassen / kaatsen

Aannemen

controleren en verwerken van de bal

- binnenkant voet
- wreef
- buitenkant voet
- bovenbeen
- borst

wegdraaien en van richting veranderen

- binnenkant voet
- buitenkant voet
- onder de voetzool

- zorg er voor dat je tijdens het aannemen en verwerken van de bal de snelheid uit de bal haalt
- laat de bal niet te ver van je voet stuiten
- neem de bal zo aan dat je na de aanname de bal nog in alle richtingen kunt spelen
- neem de bal zo aan dat je de bal na de aanname vooruit kunt passen of dribbelen (open aanname)
- gebruik je lichaam zodat je de bal tijdens de aanname kunt afschermen

Dribbelen

met de bal afstand overbruggen

- dribbel een stukje in zodat de verdediger moet uitstappen - kijk welke medespeler daardoor vrijkomt
- zorg er voor dat je in staat bent om tijdens het dribbelen snel van richting te veranderen (bal onder controle)

Vrijlopen / positie kiezen

- speel als tweetal ver uit elkaar en de voorste speler zo diep mogelijk
- kies zodanig positie dat je (makkelijk) aanspeelbaar bent, loop niet in de rug van de verdediger
- maak eerst ruimte voor jezelf om vrij te komen - eerst van de bal af en dan naar de bal toe of omgekeerd
- niet allemaal naar de bal toe of van de bal weg bewegen (afstemmen)
- zorg voor meer dan één afspeelmogelijkheid
- speler(s) achter de bal positie kiezen wanneer vooruit niet (meer) mogelijk is
- de speler voor de bal moet het positie spel in de opbouw meelesen en op het juiste moment, wanneer medespeler de bal goed in bezit heeft (voor het goede been, voldoende ruimte) vragen op dieptepass
- actie na de actie, steeds mee blijven doen, aansluiten na dieptepass

Aanwijzingen verdedigen

Rugdekking / ruimte dekking / knijpen / nuttig blijven

(kunnen) ondersteunen van medespelers

- tegenstander naar een zijkant dwingen
- aanspeellijn naar de diepste speler afschermen
- kies steeds voor het verdedigen van de meest gevaarlijk situatie, dus steeds tussen de bal en het doel zien te komen, doel afschermen
- wanneer je in ondertal bent probeer spelers op te houden, wacht op het juiste moment

Druk zetten op de balbezitter

voorkomen dat de bal vooruit gespeeld kan worden

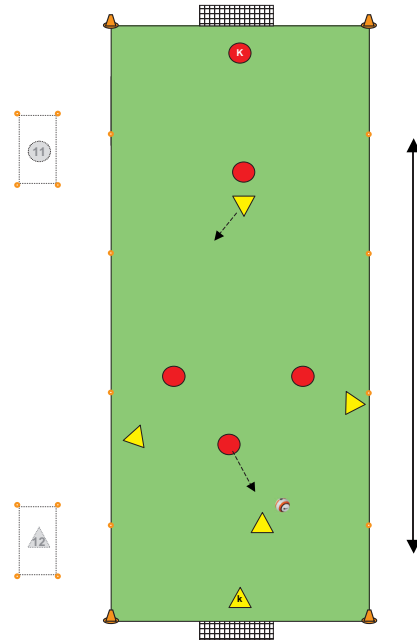
- aanspeellijn naar de diepste speler afschermen
- kies steeds voor het verdedigen van de meest gevaarlijk situatie, dus steeds tussen de bal en het doel zien te komen, doel afschermen

Duel om de bal

poging doen de bal te veroveren

- niet te snel naar de tegenstander toe, behoedzaam naderen
- niet te langzaam naar de tegenstander toe, als je te lang wacht dan schiet hij de bal langs je in het doel of passt hij de bal vooruit
- sta ingedraaid (niet frontaal) met het gewicht op de voorvoeten; voorste been afhankelijk welke kant je de aanvaller op wilt dwingen
- probeer ook met eigen initiatief en schijnacties de druk op de tegenstander te vergroten
- probeer tegenstander naar de zijkant te dwingen
- jaag tegenstander op en dwing hem tot fouten
- kies het juiste moment om de bal af te pakken te veroveren:
 - na schijnactie van de verdediger
 - wanneer tegenstander bal te ver voor zich uit speelt
 - onzuivere pass van de tegenstander
 - te harde bal van de tegenstander op een medespeler / foute aanname
- ga niet te snel naar de grond / geen overtredingen maken

4 (+k) tegen 4 (+k) lang smal veld met grote doelen



- Regels:**
- beide teams kunnen scoren op een groot doel met keeper
 - als de bal uit is indribbelen of inpassen
 - bij een hoekschop starten bij de eigen keeper

- Organisatie:**
- afmeting: afhankelijk van leeftijd en vaardigheid
 - lengte: 45-50 meter
 - breedte: 10-12 meter

- Aantal spelers:**
- 10-12 spelers
 - 11-12 spelers (doorwisselen na elk doelpunt, achterbal of hoekschop)

- Materiaal:**
- 8 ballen
 - 4 pionnen
 - 8 hesjes (4 om 4)
 - 2 grote doelen
 - 14 hoedjes

Inhoud - Bedoeling van deze vorm

Karakteristiek:

Aanvallen

- in de opbouw de tegenpartij 'lokken' om de ruimte in de diepte te creëren
- na terugwinnen van de bal zo snel mogelijk de dieptepass spelen

Verdedigen

- direct druk geven op de opbouw van de tegenpartij

Eisen aan het spel:

Aanvallen

- 'diep' denken
- het kunnen vrijmaken van de bal
- goed positieospel in de kleine ruimte als voorbereiding op de dieptepass
- korte 1-2 combinaties en balovernames
- goede afstemming tussen opbouwers en diepe speler

Verdedigen

- naar bal toe verdedigen
- aanspeellijn naar diepe speler dicht houden

Methodiek - Moeilijker/Makkelijker

Aanvallen moeilijker maken / Verdedigen makkelijker maken

- veld smaller maken

Aanvallen makkelijker maken / Verdedigen moeilijker maken

- veld breder maken

Aanwijzingen aanvallen

Passen	<i>bal verplaatsen naar een medespeler</i>
	<ul style="list-style-type: none"> • binnenkant voet • buitenkant voet • wreef • 'vallende' bal • kaatsen

- kijk om je heen voor je de bal krijgt, probeer vooruit te kijken en zoek naar momenten om diep te spelen
- houd de bal bij je, indien je niet in de diepte kan spelen op een vrijstaande medespeler als er geen tegenstander in de buurt is
- speel de bal niet te zacht, te hard, te hoog of met een stuit
- speel simpel, speel met de binnenkant van de voet
- speel de bal op een vrijsprintende speler niet te hard
- speel de bal op het goede been en niet aan de kant van de dekkende tegenstander
- wanneer de tegenstander in staat is om direct druk te zetten de bal direct doorpassen / kaatsen

Aannemen	<i>controleren en verwerken van de bal</i>
	<ul style="list-style-type: none"> • binnenkant voet • wreef • buitenkant voet • bovenbeen
	<i>wegdraaien en van richting veranderen</i>
	<ul style="list-style-type: none"> • binnenkant voet • buitenkant voet • onder de voetzool

- zorg er voor dat je tijdens het aannemen en verwerken van de bal de snelheid uit de bal haalt
- laat de bal niet te ver van je voet stuiten
- neem de bal zo aan dat je na de aanname de bal nog in alle richtingen kunt spelen
- neem de bal zo aan dat je de bal na de aanname vooruit kunt passen of dribbelen (open aanname)
- gebruik je lichaam zodat je de bal tijdens de aanname kunt afschermen (lichaam tussen tegenstander en de bal houden)

Dribbelen	<i>met de bal afstand overbruggen</i>
	<ul style="list-style-type: none"> • dribbel een stukje in zodat de verdediger moet uitstappen - kijk welke medespeler daardoor vrijkomt • zorg er voor dat je in staat bent om tijdens het dribbelen snel van richting te veranderen (bal onder controle)

Schieten	<i>ondernemen van een doelpoging met de voet</i>
-----------------	--

Vrijlopen / positie kiezen

- maak de ruimte met elkaar groot en de voorste speler zo diep mogelijk
- kies zodanig positie dat je (makkelijk) aanspeelbaar bent, loop niet in de rug van de verdediger
- maak eerst ruimte voor jezelf om vrij te komen - eerst van de bal af en dan naar de bal toe of omgekeerd
- zorg voor meer dan één afspeelmogelijkheid
- speler(s) achter de bal positie kiezen wanneer vooruit niet (meer) mogelijk is
- de speler voor de bal moet het positie spel in de opbouw mee lezen en op het juiste moment, wanneer medespeler de bal goed in bezit heeft (voor het goede been, voldoende ruimte) vragen op dieptepass
- actie na de actie, steeds mee blijven doen, aansluiten na dieptepass

Aanwijzingen verdedigen

Rugdekking / ruimte dekking / knippen / nuttig blijven

(kunnen) ondersteunen van medespelers

- tegenstander naar een zijkant dwingen
- aanspeellijn naar de diepste speler afschermen
- kies steeds voor het verdedigen van de meest gevaarlijk situatie, dus steeds tussen de bal en het doel zien te komen, doel afschermen
- wanneer je in ondertal bent probeer spelers op te houden, wacht op het juiste moment

Druk zetten op de balbezitter *voorkomen dat de bal vooruit gespeeld kan worden*

- aanspeellijn naar de diepste speler afschermen
- kies steeds voor het verdedigen van de meest gevaarlijk situatie, dus steeds tussen de bal en het doel zien te komen, doel afschermen

Duel om de bal *poging doen de bal te veroveren*

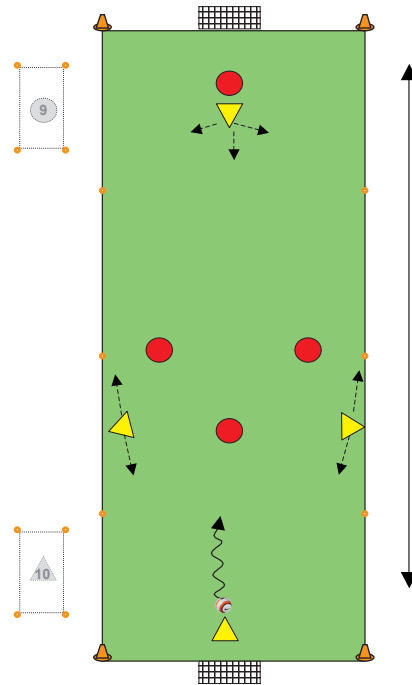
- niet te snel naar de tegenstander toe, behoedzaam naderen
- niet te langzaam naar de tegenstander toe, als je te lang wacht dan schiet hij de bal langs je in het doel of past hij de bal vooruit
- sta ingedraaid (niet frontaal) met het gewicht op de voorvoeten; voorste been afhankelijk welke kant je de aanvaller op wilt dwingen
- probeer ook met eigen initiatief en schijnacties de druk op de tegenstander te vergroten
- probeer tegenstander naar de zijkant te dwingen
- jaag tegenstander op en dwing hem tot fouten
- kies het juiste moment om de bal af te pakken te veroveren:
 - na schijnactie van de verdediger
 - wanneer tegenstander bal te ver voor zich uit speelt
 - onzuivere pass van de tegenstander
 - te harde bal van de tegenstander op een medespeler / foute aanname
- ga niet te snel naar de grond / geen overtredingen maken
- volg bij een 1-2 niet de bal maar ga met je tegenstander mee of terug in je zone

Tegenhouden van de bal door keeper / speler

voorkomen dat de bal het doelvlak gaat passeren

- keeper verder uit doel als druk vooruit wordt gezet

4 tegen 4 lang smal veld 2 kleine doeltjes



- Regels:**
- beide teams kunnen scoren door te passen/schieten in 1 klein doeltje
 - als de bal uit is indribbelen of inpassen
 - bij een hoekschop starten bij het eigen doeltje

- Organisatie:**
- afmeting: afhankelijk van leeftijd en vaardigheid
- lengte: 40 meter
 - breedte: 15-18 meter

- Aantal spelers:**
- 8-10 spelers
 - 9 of 10 spelers (doorwisselen na elk doelpunt, achterbal of hoekschop)

- Materiaal:**
- 8 ballen
 - 4 pionnen
 - 8 hesjes (4 om 4)
 - 2 doeltjes (3 bij 1 meter)
 - 14 hoedjes

Inhoud - Bedoeling van deze vorm

Karakteristiek:

Aanvallen

- in de opbouw de tegenpartij 'lokken' om de ruimte in de diepte te creëren
- na terugwinnen van de bal zo snel mogelijk de dieptepass spelen

Verdedigen

- eerst zorgen dat de organisatie goed staat dan druk zetten
- direct druk geven op de opbouw van de tegenpartij

Eisen aan het spel:

Aanvallen

- 'diep' denken
- het kunnen vrijmaken van de bal
- goed positieospel in de kleine ruimte als voorbereiding op de dieptepass
- korte 1-2 combinaties en balovernames
- goede afstemming tussen opbouwers en diepe speler

Verdedigen

- naar bal toe verdedigen
- aanspeellijn naar diepe speler dicht houden

Methodiek - Moeilijker/Makkelijker

Aanvallen moeilijker maken / Verdedigen makkelijker maken

- veld smaller maken
- verdedigende team belonen wanneer ze de bal veroveren op helft tegenpartij en scoren (eerder druk zetten)

Aanvallen makkelijker maken / Verdedigen moeilijker maken

- veld breder maken

Aanwijzingen aanvallen

Passen

bal verplaatsen naar een medespeler

- binnenkant voet
- buitenkant voet
- wreef
- 'vallende' bal
- kaatsen

- kijk om je heen voor je de bal krijgt, probeer vooruit te kijken en zoek naar momenten om diep te spelen
- houd de bal bij je indien je niet in de diepte kan spelen op een vrijstaande medespeler en als er geen tegenstander in de buurt is
- speel de bal niet te zacht, te hard, te hoog of met een stuit
- speel simpel, speel met de binnenkant van de voet
- speel de bal op een vrijsprintende speler niet te hard
- speel de bal op het goede been en niet aan de kant van de dekkende tegenstander
- speel de bal als het kan in de loop mee (1-1,5 meter voor de speler)
- wanneer de tegenstander in staat is om direct druk te zetten de bal direct doorpassen / kaatsen

Aannemen

controleren en verwerken van de bal

- binnenkant voet
- wreef
- buitenkant voet
- bovenbeen
- borst

wegdraaien en van richting veranderen

- binnenkant voet
- buitenkant voet
- onder de voetzool

- zorg er voor dat je tijdens het aannemen en verwerken van de bal de snelheid uit de bal haalt
- laat de bal niet te ver van je voet stuiten
- neem de bal zo aan dat je na de aanname de bal nog in alle richtingen kunt spelen
- neem de bal zo aan dat je de bal na de aanname vooruit kunt passen of dribbelen (open aanname)
- gebruik je lichaam zodat je de bal tijdens de aanname kunt afschermen (lichaam tussen tegenstander en de bal houden)

Vrijlopen / positie kiezen

- maak de ruimte met elkaar groot en bezet de ruimte zo optimaal mogelijk
- kies zodanig positie dat je (makkelijk) aanspeelbaar bent, loop niet in de rug van de verdediger
- maak eerst ruimte voor jezelf om vrij te komen - eerst van de bal af en dan naar de bal toe of omgekeerd
- niet allemaal naar de bal toe of van de bal weg bewegen (afstemmen)
- zorg voor meer dan één afspeelmogelijkheid
- speler(s) achter de bal positie kiezen om het spel te kunnen verplaatsen
- de speler voor de bal moet het positie spel in de opbouw mee lezen en op het juiste moment, wanneer medespeler de bal goed in bezit heeft (voor het goede been, voldoende ruimte) vragen op dieptepass
- actie na de actie, steeds mee blijven doen, aansluiten na dieptepass

Aanwijzingen verdedigen

Rugdekking / ruimte dekking / knippen / nuttig blijven

(kunnen) ondersteunen van medespelers

- dicht bij elkaar verdedigen (ruimte klein maken) en tegenpartij naar een zijkant dwingen
- wanneer je in ondertal bent probeer spelers op te houden wacht op het juiste moment
- geef elkaar rugdekking, werk samen

Druk zetten op de balbezitter

voorkomen dat de bal vooruit gespeeld kan worden

- aanspeellijn naar de diepste speler afschermen
- kies steeds voor het verdedigen van de meest gevaarlijk situatie, dus steeds tussen de bal en het doel zien te komen, doel afschermen

Duel om de bal

poging doen de bal te veroveren

- niet te snel naar de tegenstander toe, behoedzaam naderen
- niet te langzaam naar de tegenstander toe, als je te lang wacht dan schiet hij de bal langs je in het doeltje of passt hij de bal vooruit
- sta ingedraaid (niet frontaal) met het gewicht op de voorvoeten; voorste been afhankelijk welke kant je de aanvaller op wilt dwingen
- probeer ook met eigen initiatief en schijnacties de druk op de tegenstander te vergroten
- probeer tegenstander naar de zijkant te dwingen
- jaag tegenstander op en dwing hem tot fouten
- kies het juiste moment om de bal af te pakken te veroveren:
 - na schijnactie van de verdediger
 - wanneer tegenstander bal te ver voor zich uit speelt
 - onzuivere pass van de tegenstander
 - te harde bal van de tegenstander op een medespeler / foute aanname
- ga niet te snel naar de grond / geen overtredingen maken
- volg bij een 1-2 niet de bal maar ga met je tegenstander mee of terug in je zone